



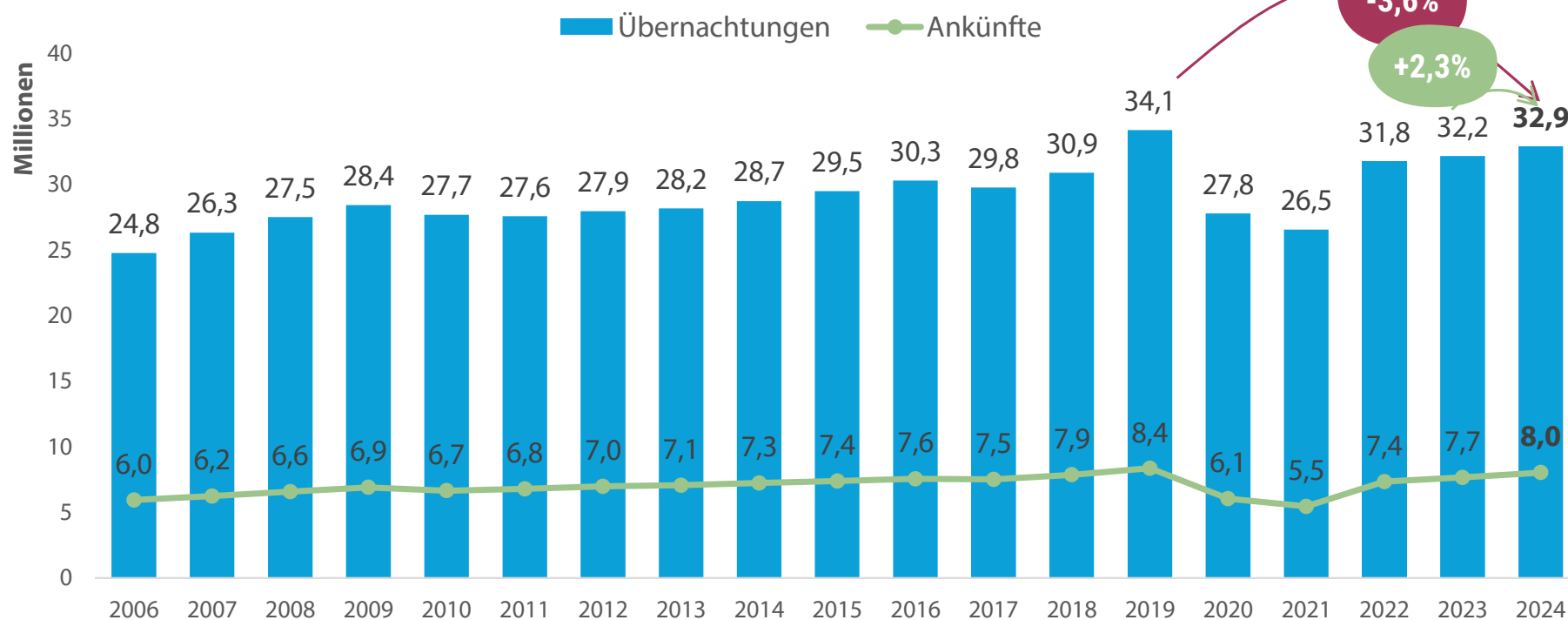
Tourismusentwicklung in Mecklenburg-Vorpommern 2024

Ergebnisse der amtlichen Tourismusstatistik
Stand: Gesamtjahr 2024

Rostock, März 2024

Gästekünfte & Übernachtungen im Zeitverlauf

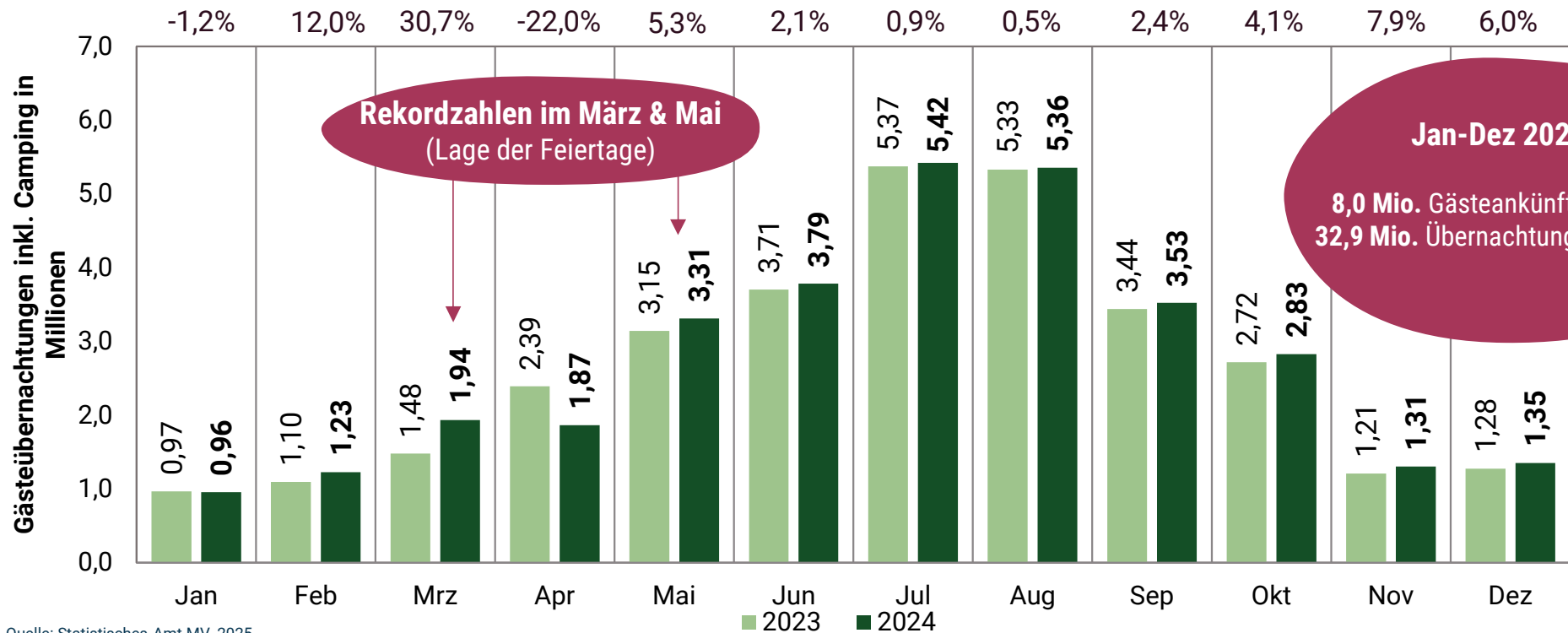
2024 ist zweitbestes Tourismusjahr in MV



Quelle: Statistisches Amt MV, 2007-2025

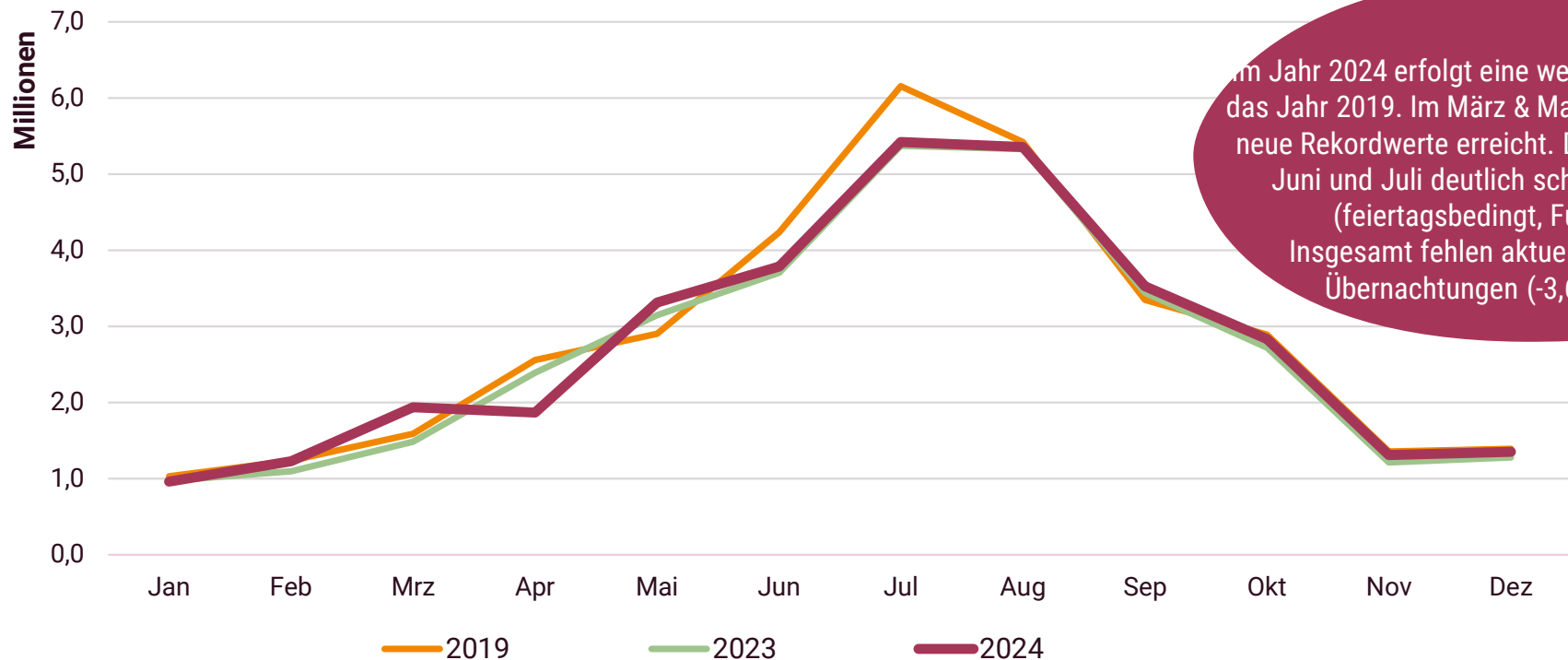
Gästeübernachtungen nach Monaten

Gästeübernachtungen in MV 2023 & 2024 (inkl. Camping)



Gästeübernachtungen im Saisonverlauf

Gästeübernachtungen im Jahresverlauf in Mecklenburg-Vorpommern

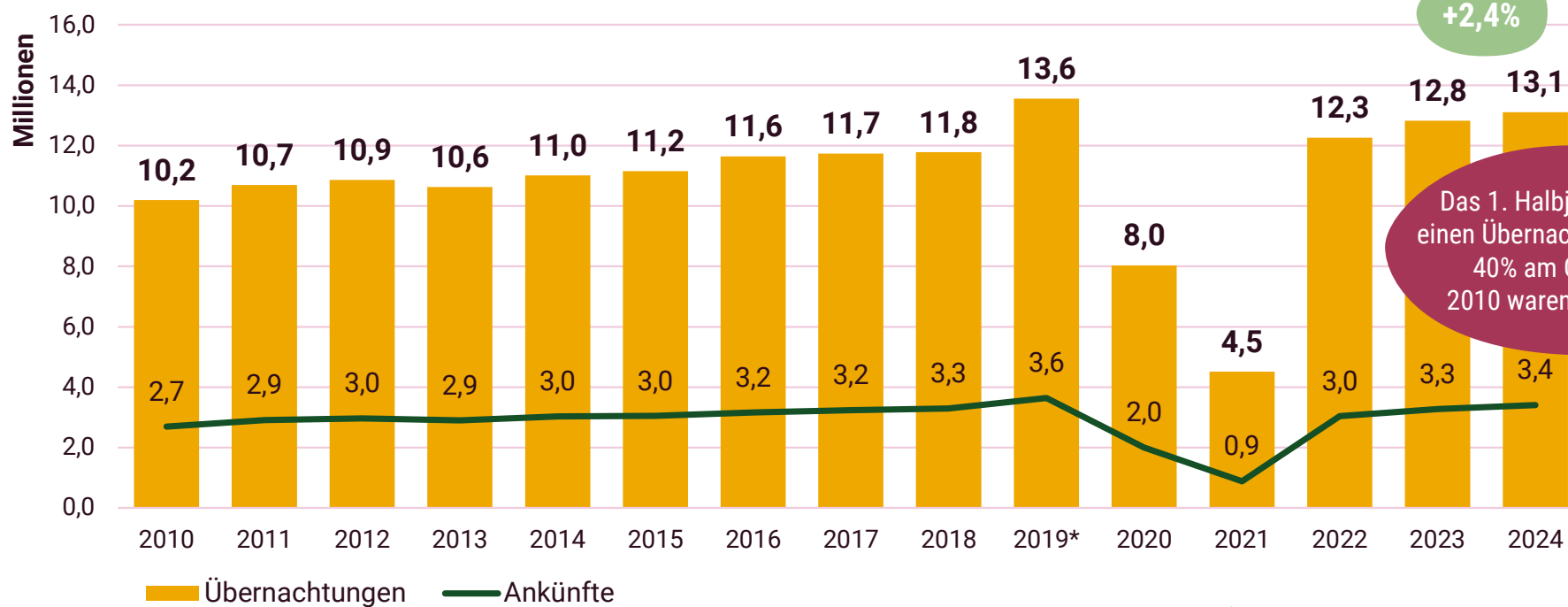


Im Jahr 2024 erfolgt eine weitere Annäherung an das Jahr 2019. Im März & Mai 2024 wurden sogar neue Rekordwerte erreicht. Dafür verliefen April, Juni und Juli deutlich schwächer als 2019 (feiertagsbedingt, Fußball-WM). Insgesamt fehlen aktuell noch **1,2 Mio.** Übernachtungen (-3,6%) zu 2019.

Quelle: Statistisches Amt MV, 2020-2025

Entwicklung des ersten Halbjahres im Zeitverlauf

Entwicklung des ersten Tourismus-Halbjahres (Jan-Juni) in Mecklenburg-Vorpommern



+2,4%

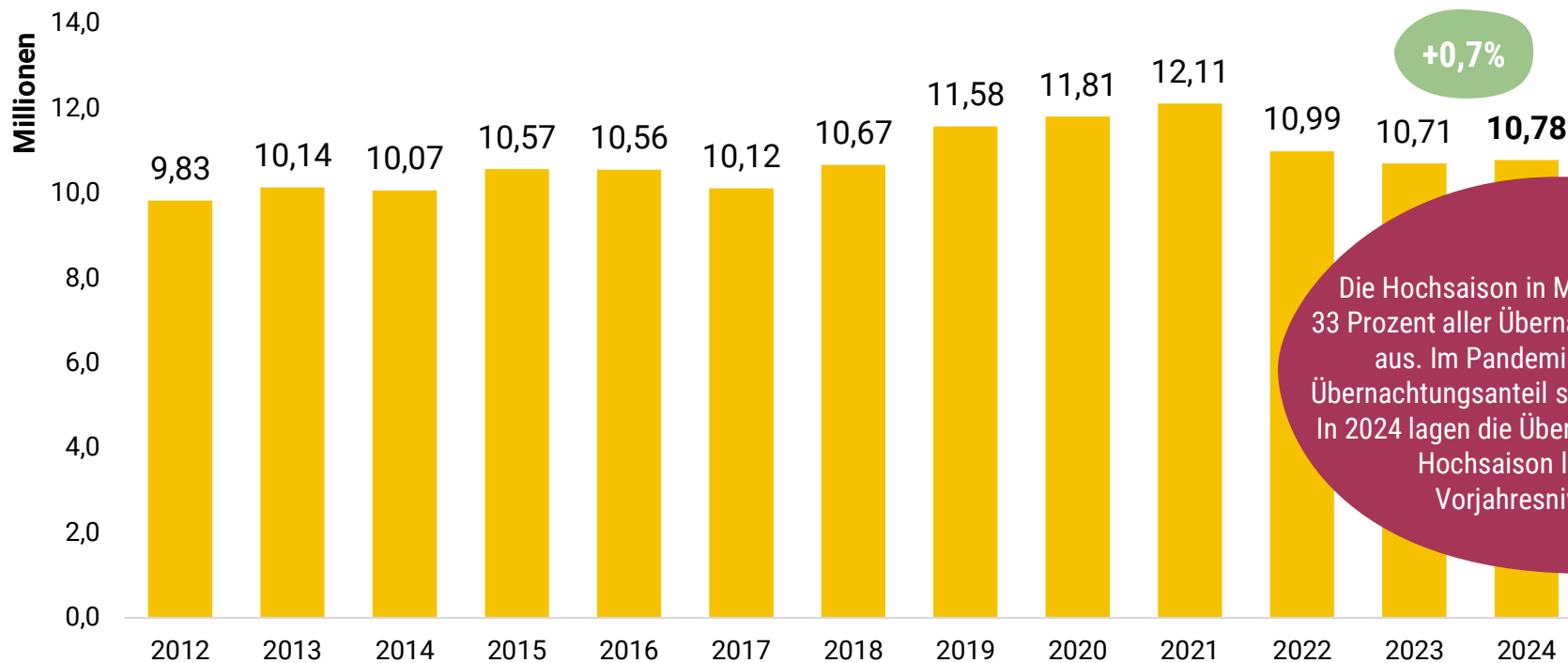
Das 1. Halbjahr hatte 2024 einen Übernachtungsanteil von 40% am Gesamtjahr. 2010 waren es noch 37%.

*Berichtskreiserweiterung (Vergleich z. Vorjahr eingeschränkt)

Quelle: Statistisches Amt MV 2012-2024

Entwicklung der Hochsaison im Zeitverlauf

Übernachtungen in der Hochsaison (Jul & Aug) in Mecklenburg-Vorpommern



Die Hochsaison in MV (Jul + Aug) machte 33 Prozent aller Übernachtungen im Jahr 2024 aus. Im Pandemie-Jahr 2021 ist der Übernachtungsanteil sogar auf 46% gestiegen. In 2024 lagen die Übernachtungszahlen in der Hochsaison leicht über dem Vorjahresniveau (+0,7%).

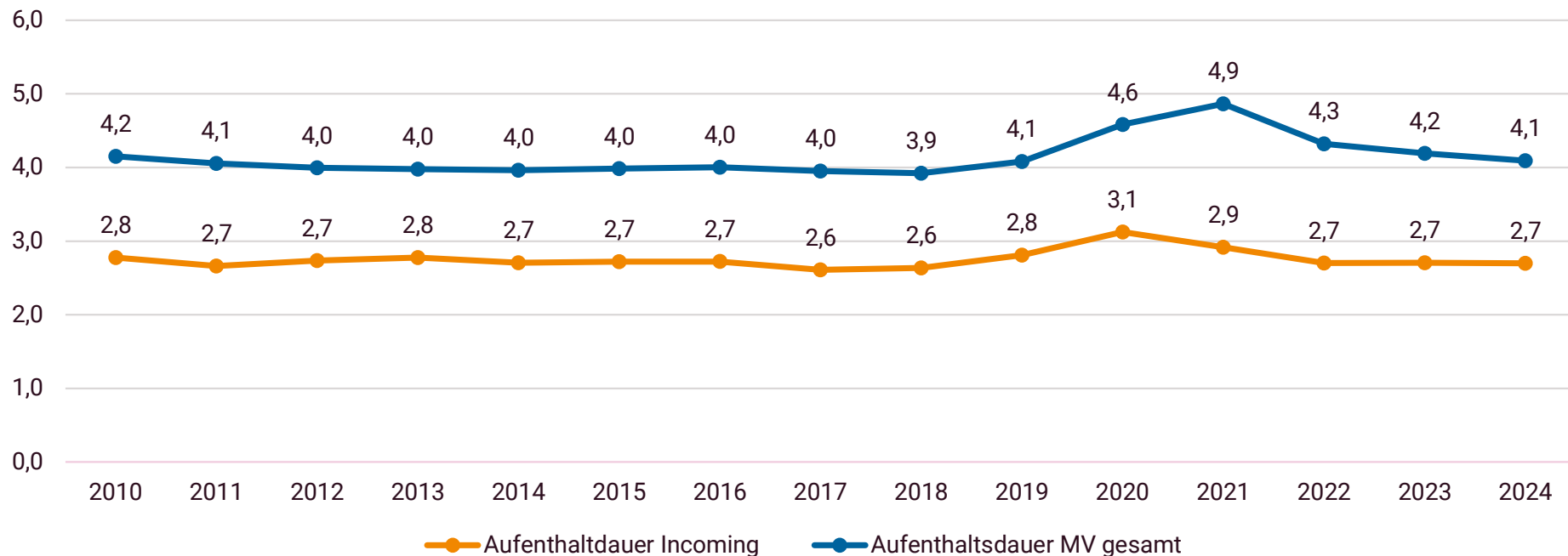
Quelle: Statistisches Amt MV 2012-2024

Quelle: Statistisches Amt MV 2012-2024

Aufenthaltsdauer in MV

Nach Corona-Hoch wieder auf das Niveau 2019 zurückgefallen

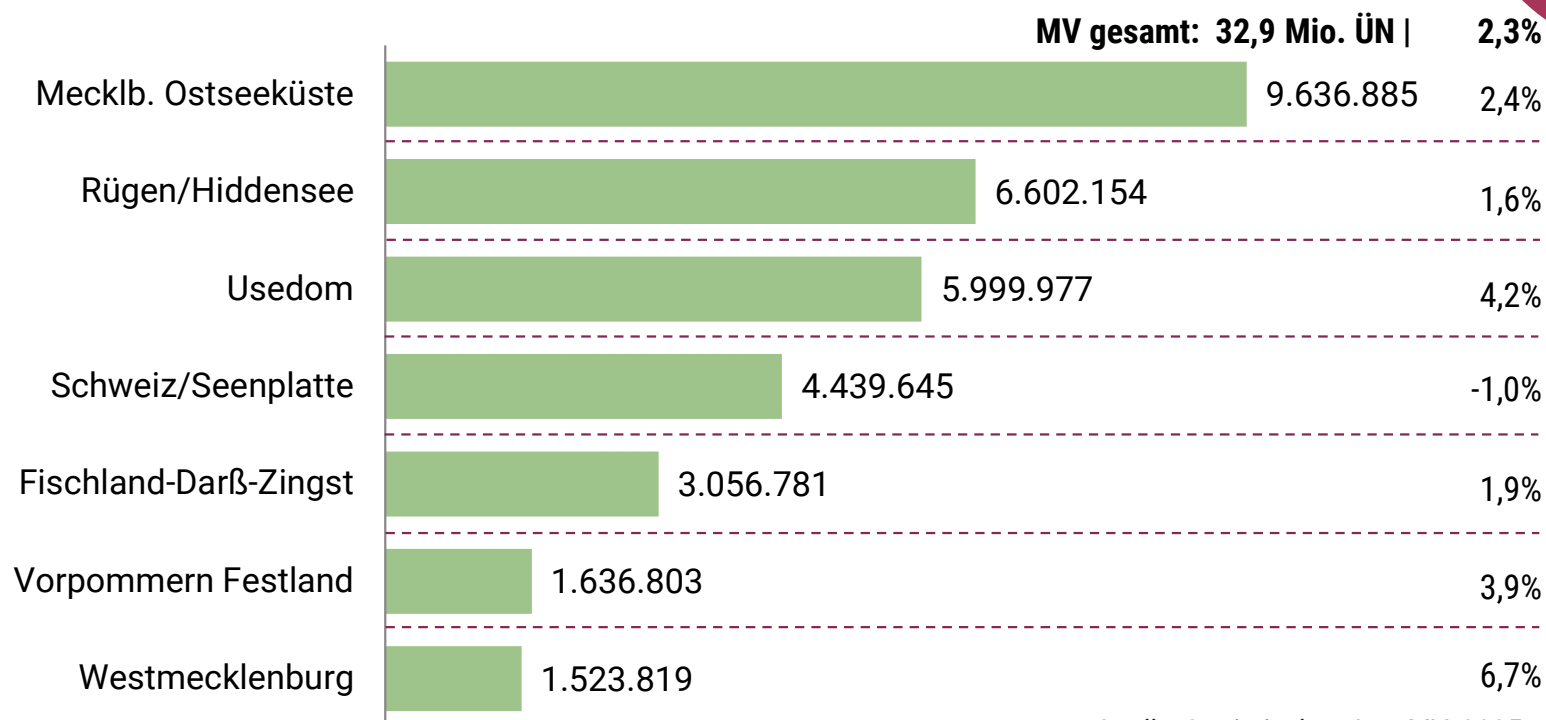
Entwicklung der Aufenthaltsdauer in MV



Quelle: Statistisches Amt MV, 2011-2025

Reiseregionen im Vergleich

Gästeübernachtungen nach Regionen in MV: 2024



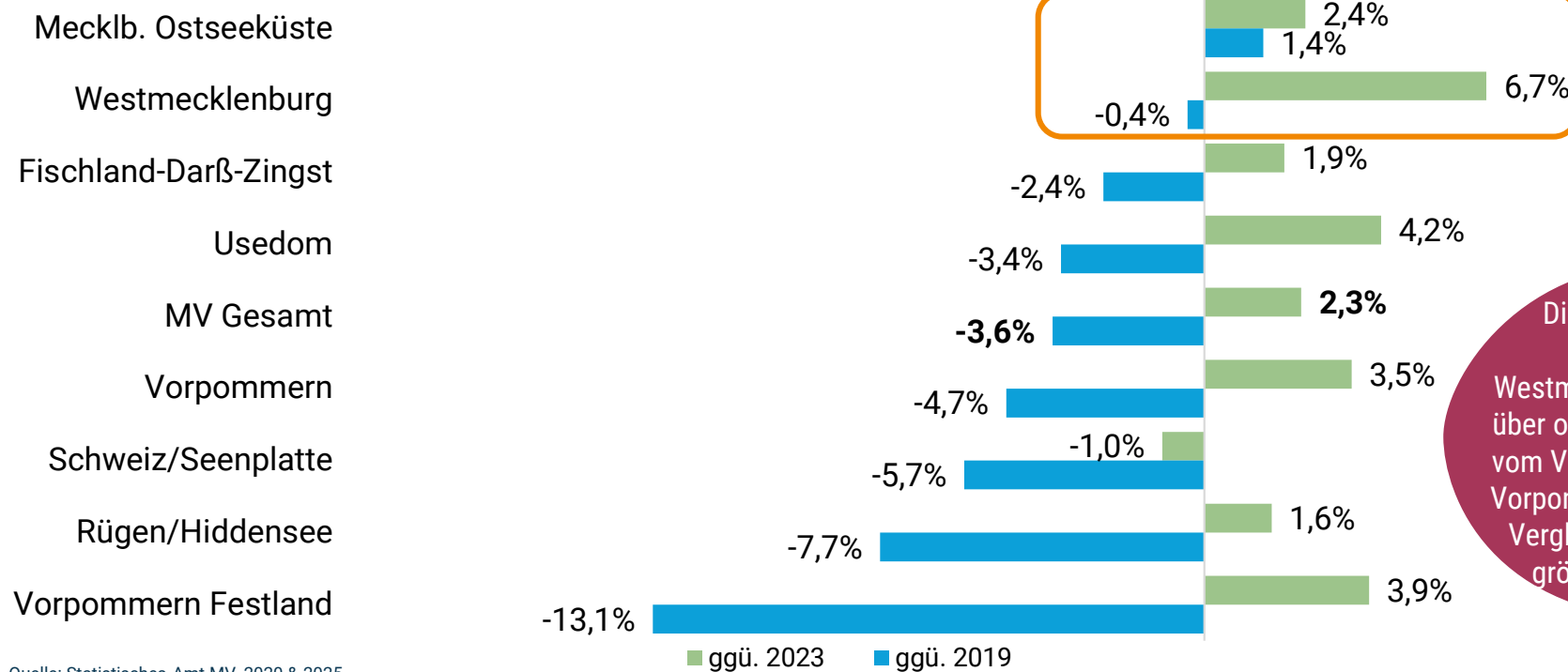
Im Vergleich zu 2023
verzeichnen Westmecklenburg
und Usedom das stärkste
Übernachtungswachstum.
Die Seenplatte/Schweiz
vermeldet als einzige Region
leichte Verluste

Quelle: Statistisches Amt MV, 2025

Quelle: Statistisches Amt MV, 2025

Übernachtungswachstum in den Regionen

Veränderung der Übernachtungen in den Reiseregionen MV 2024 (zu 2019 & 2023)

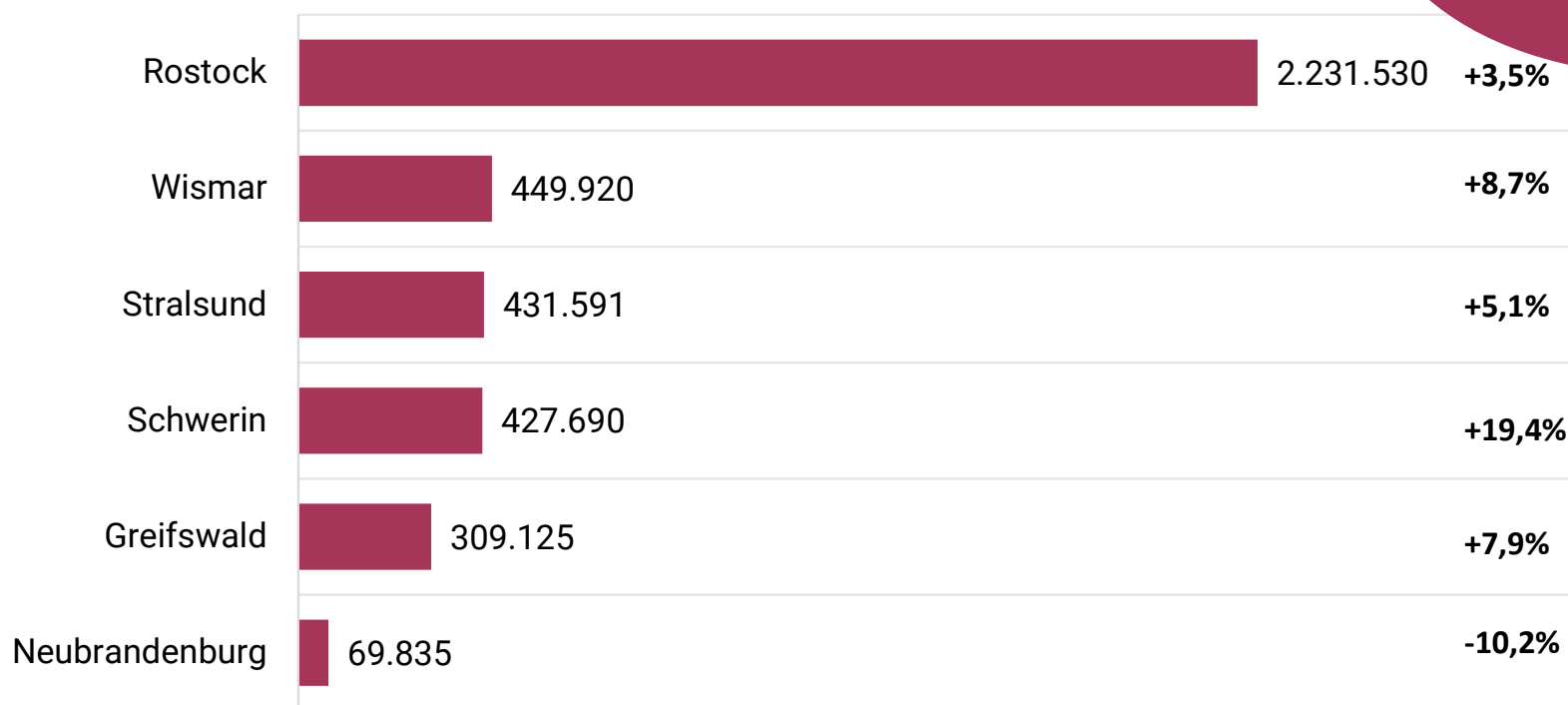


Die Mecklenburgische Ostseeküste und Westmecklenburg liegen 2024 über oder fast auf dem Niveau vom Vergleichszeitraum 2019. Vorpommern (Festland) hat im Vergleich zu 2019 noch den größten Nachholbedarf.

Quelle: Statistisches Amt MV, 2020 & 2025

Städte in MV im Vergleich

Städte in MV - Gästeübernachtungen 2024

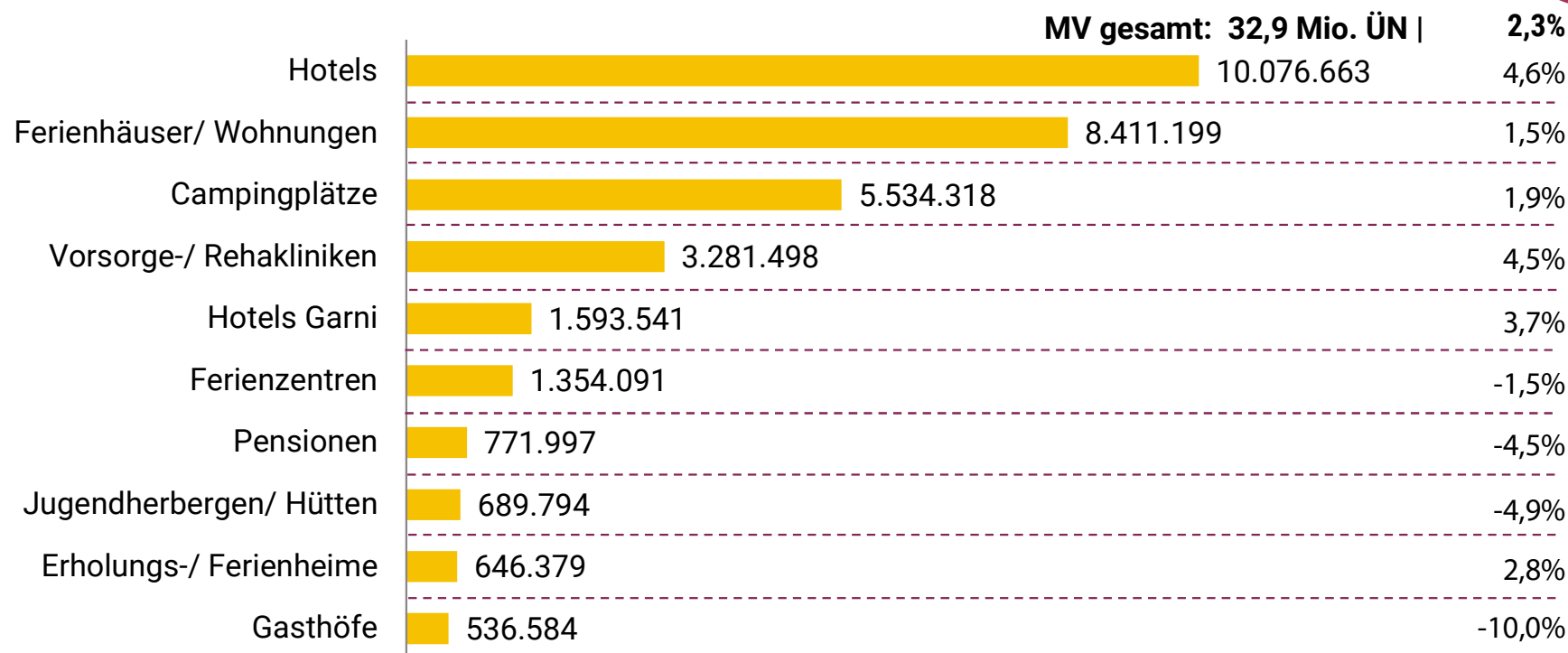


12 Prozent der Übernachtungen entfielen im Jahr 2024 auf die 6 größten Städte in MV. Im Vergleich zum Vorjahreszeitraum verzeichnen Stralsund, Greifswald, Wismar und besonders Schwerin überdurchschnittliche Zuwächse innerhalb von MV.

Quelle: Statistisches Amt MV, 2025

Unterkunftsarten im Vergleich

Übernachtungen nach Unterkunftsarten in MV: 2024

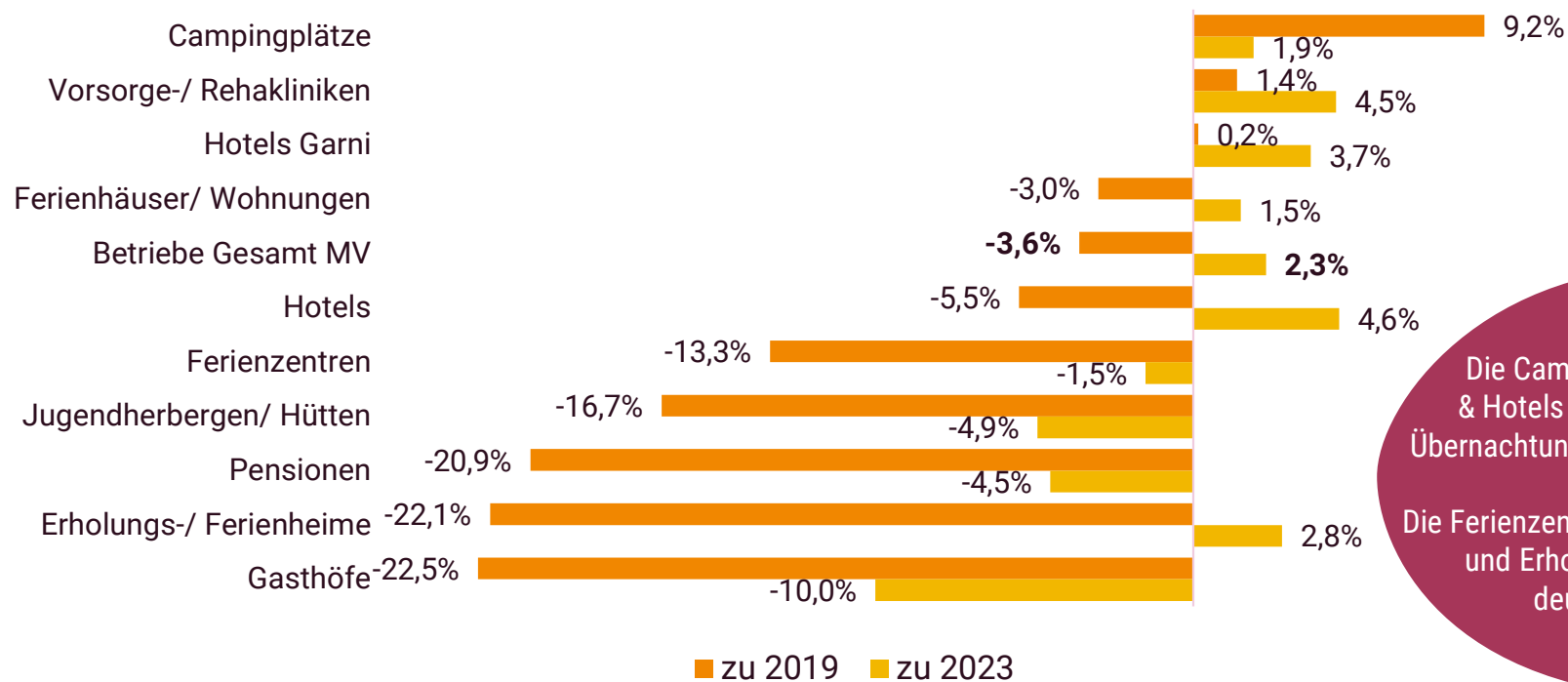


Quelle: Statistisches Amt MV, 2025

Gegenüber dem Vorjahreszeitraum wachsen besonders deutlich die Vorsorge- & Rehakliniken, die Hotels und die Hotels garni.

Übernachtungswachstum nach Unterkunftsarten

Veränderung der Übernachtungen nach Unterkunftsarten in MV 2024



Die Campingplätze, Vorsorgekliniken & Hotels Garni haben im Jahr 2024 die Übernachtungen aus dem Vergleichszeitraum 2019 übertroffen. Die Ferienzentren, Pensionen, JuHes, Gasthöfe und Erholungsheime liegen hingegen deutlich unter den Werten aus 2019.

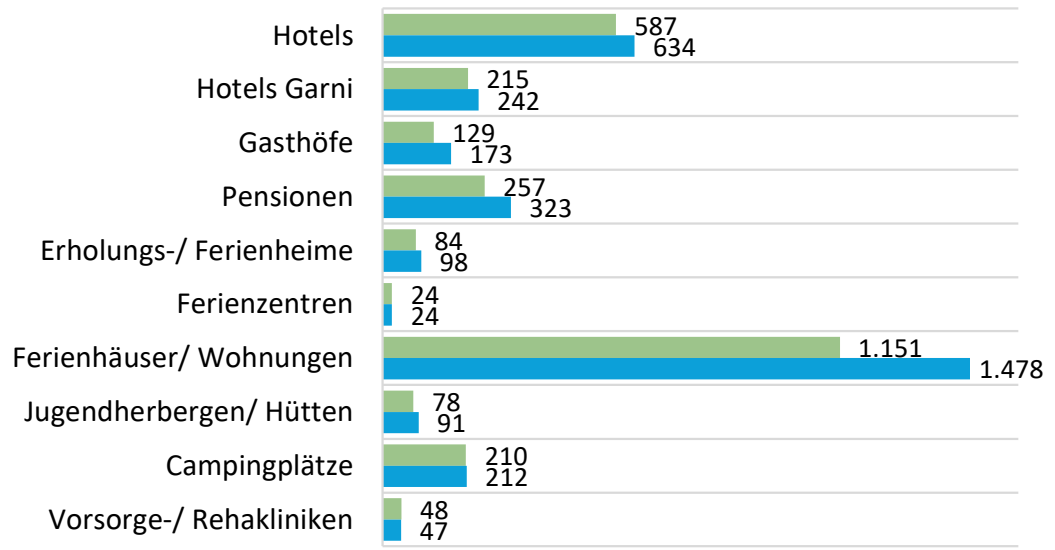
Quelle: Stat. Amt MV, 2020, 2024, 2025

Im Juli 2024 waren in MV insgesamt **2.783** Beherbergungsbetriebe geöffnet, welche **317.760** Schlafgelegenheiten angeboten haben.
(Betriebe ab 10 Schlafgelegenheiten, inkl. Camping)

Kapazitäten in MV

Geöffnete Betriebe und angebotene Schlafgelegenheiten

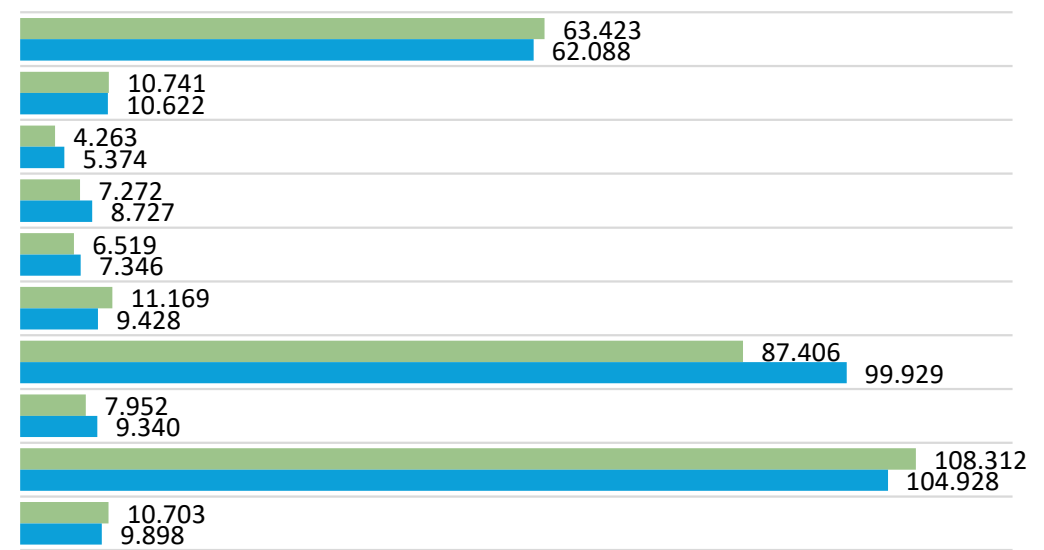
Geöffnete Betriebe im Juli



■ Betriebe 2024 ■ Betriebe 2019

Quelle: Statistisches Amt 2019 & 2024

Angebotene Schlafgelegenheiten im Juli



■ Schlafgelegenheiten 2024 ■ Schlafgelegenheiten 2019

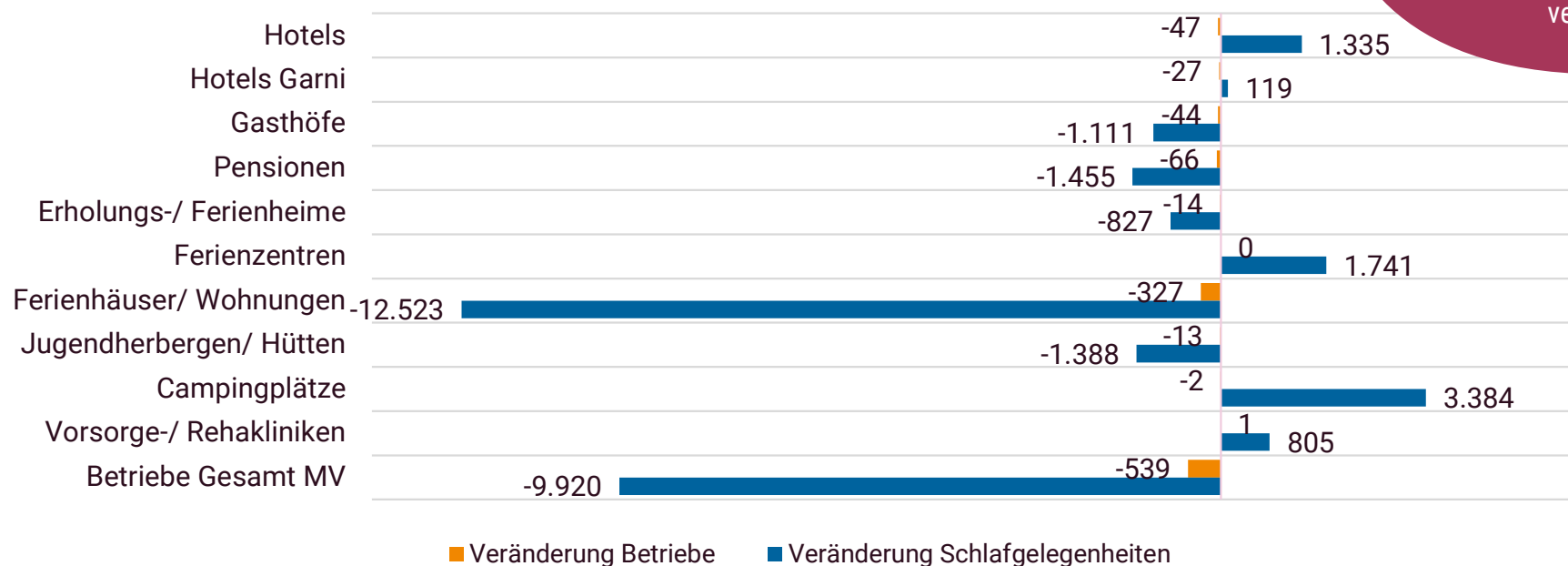
Camping: 1 Stellplatz = 4 Schlafgelegenheiten



Kapazitätsentwicklung in MV

Vergleich von Juli 2019 zu Juli 2024

Kapazitätsveränderung von 2019 zu 2024 (Stand: Juli)

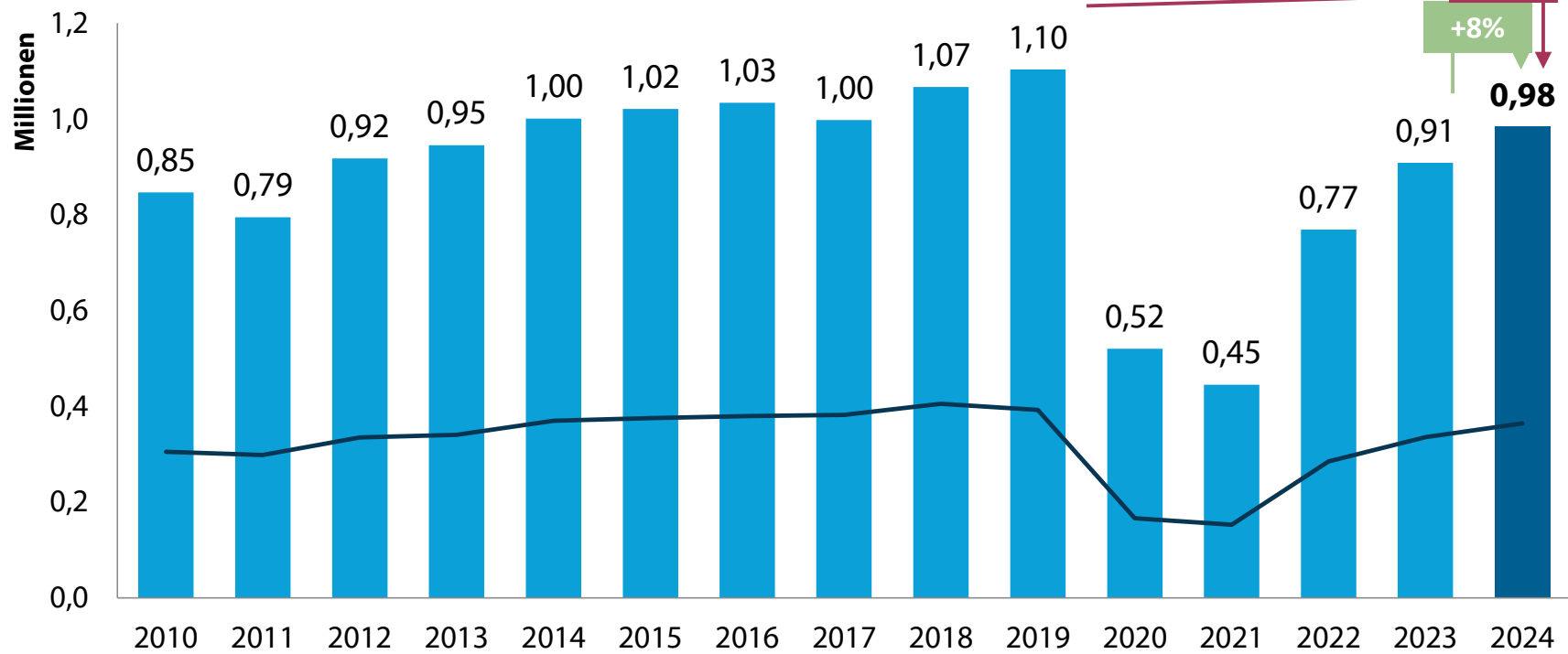


Insbesondere im Segment der Ferienwohnungen/-häuser sind Kapazitäten aus der amtlichen Statistik genommen worden (-12,5%). Anteilig haben besonders Gasthöfe (-20,7%) und Pensionen (-16,7%) Betten verloren

Quelle: Statistisches Amt MV, 2019 & 2023

Incoming-Tourismus-Entwicklung in MV

Incoming-Tourismus in Mecklenburg-Vorpommern



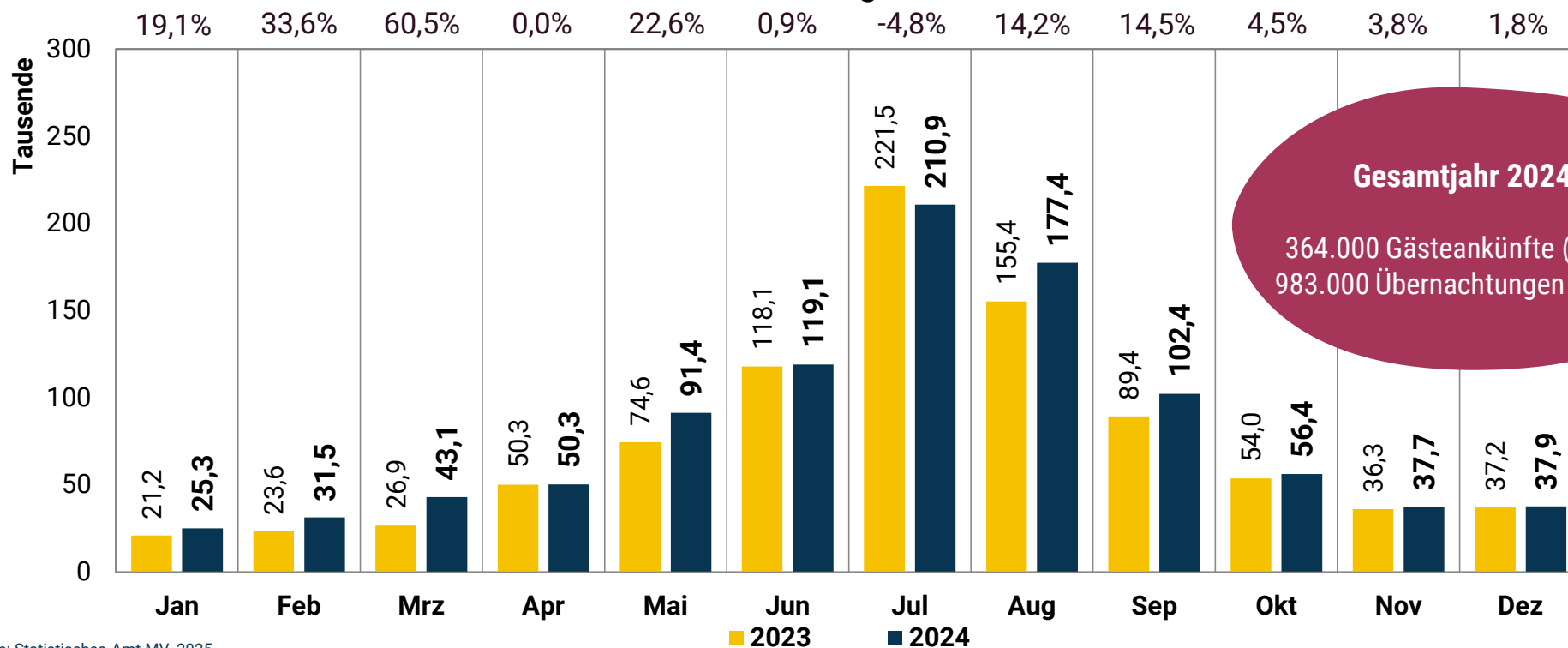
Insgesamt verzeichneten die Incoming-ÜN 2024 ein Plus von **8,3%** gegenüber 2023, was aber immer noch ein Minus von **10,9%** gegenüber 2019 bedeutet.

Quelle: Statistisches Amt MV, 2011-2015



Incoming-Übernachtungen nach Monaten

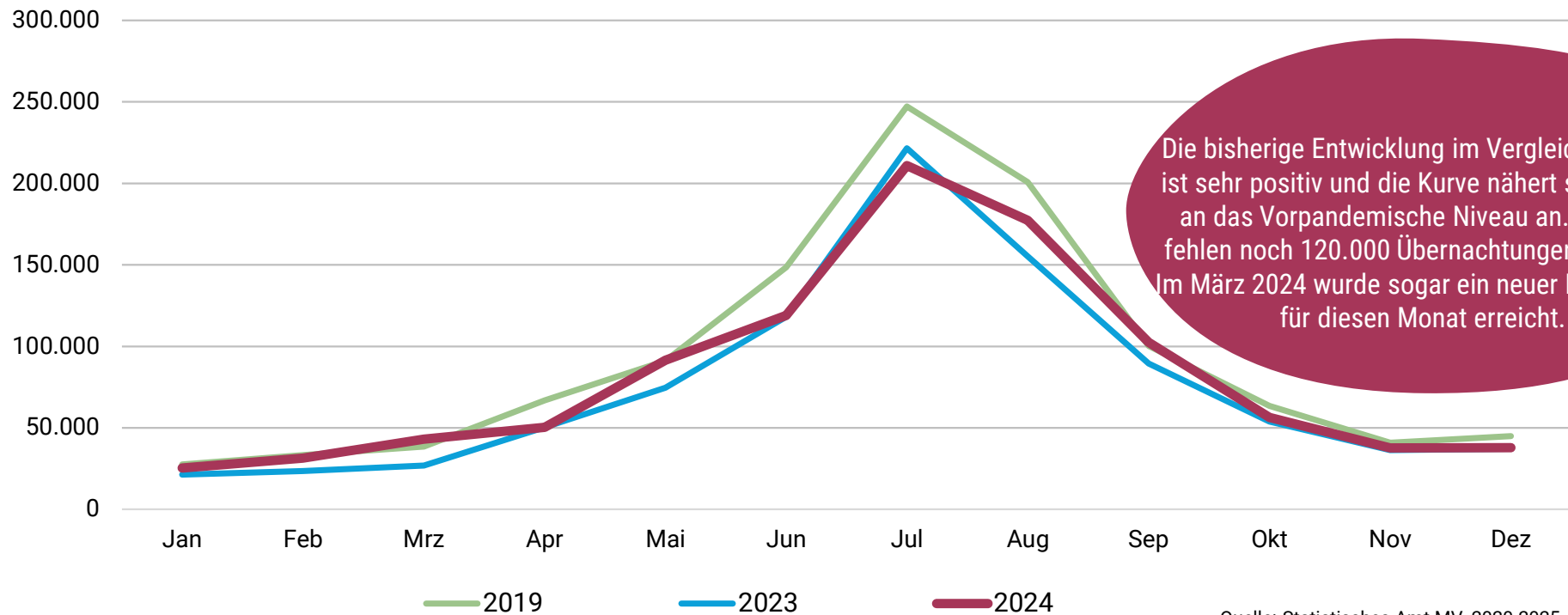
Internationale Gästeübernachtungen in MV 2023 & 2024



Quelle: Statistisches Amt MV, 2025

Incoming-Tourismus im Saisonverlauf

Incoming-Gästeübernachtungen im Jahresverlauf in Mecklenburg-Vorpommern



Die bisherige Entwicklung im Vergleich zu 2023 ist sehr positiv und die Kurve nähert sich weiter an das Vorpandemische Niveau an. Zu 2019 fehlen noch 120.000 Übernachtungen (-10,9%). Im März 2024 wurde sogar ein neuer Rekordwert für diesen Monat erreicht.

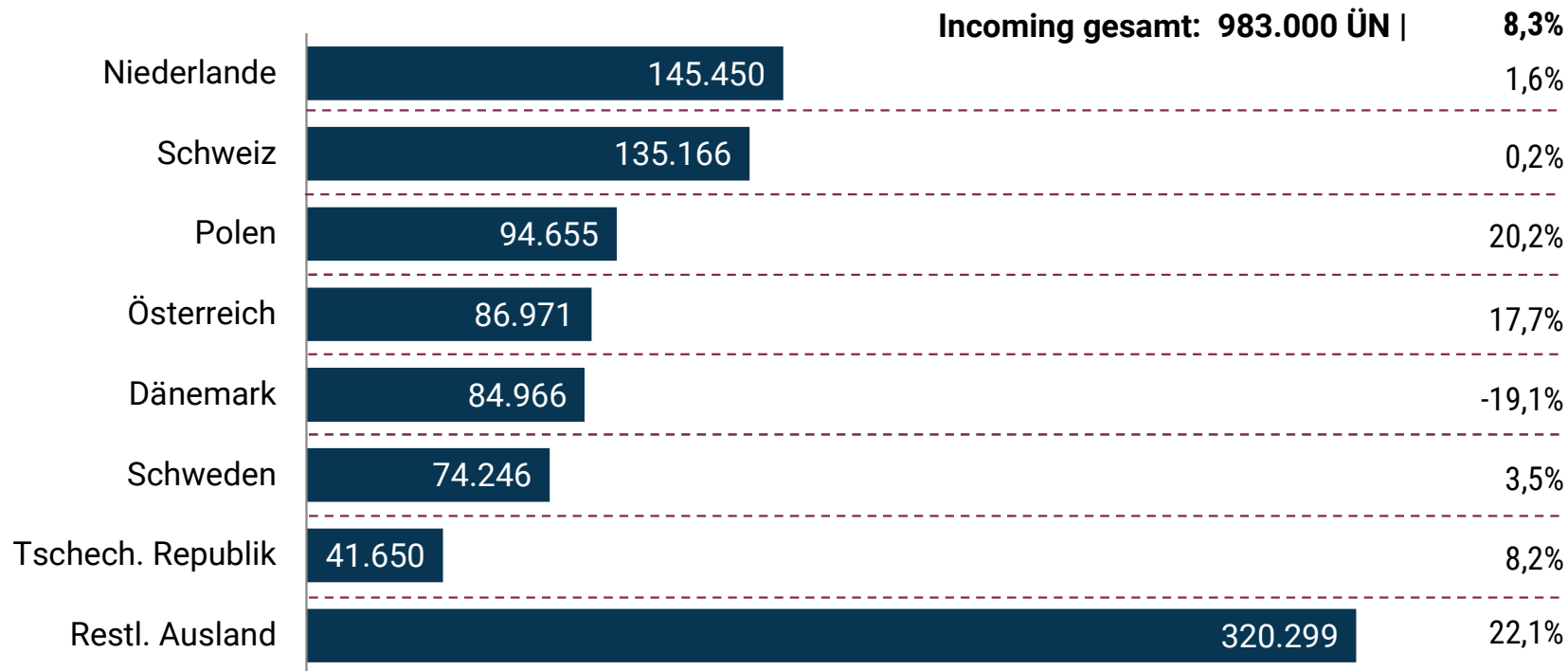
Quelle: Statistisches Amt MV, 2020-2024

Quelle: Statistisches Amt MV, 2020-2025



Incoming-Hauptquellmärkte

Übernachtungen aus ausländischen Quellmärkten in MV: 2024

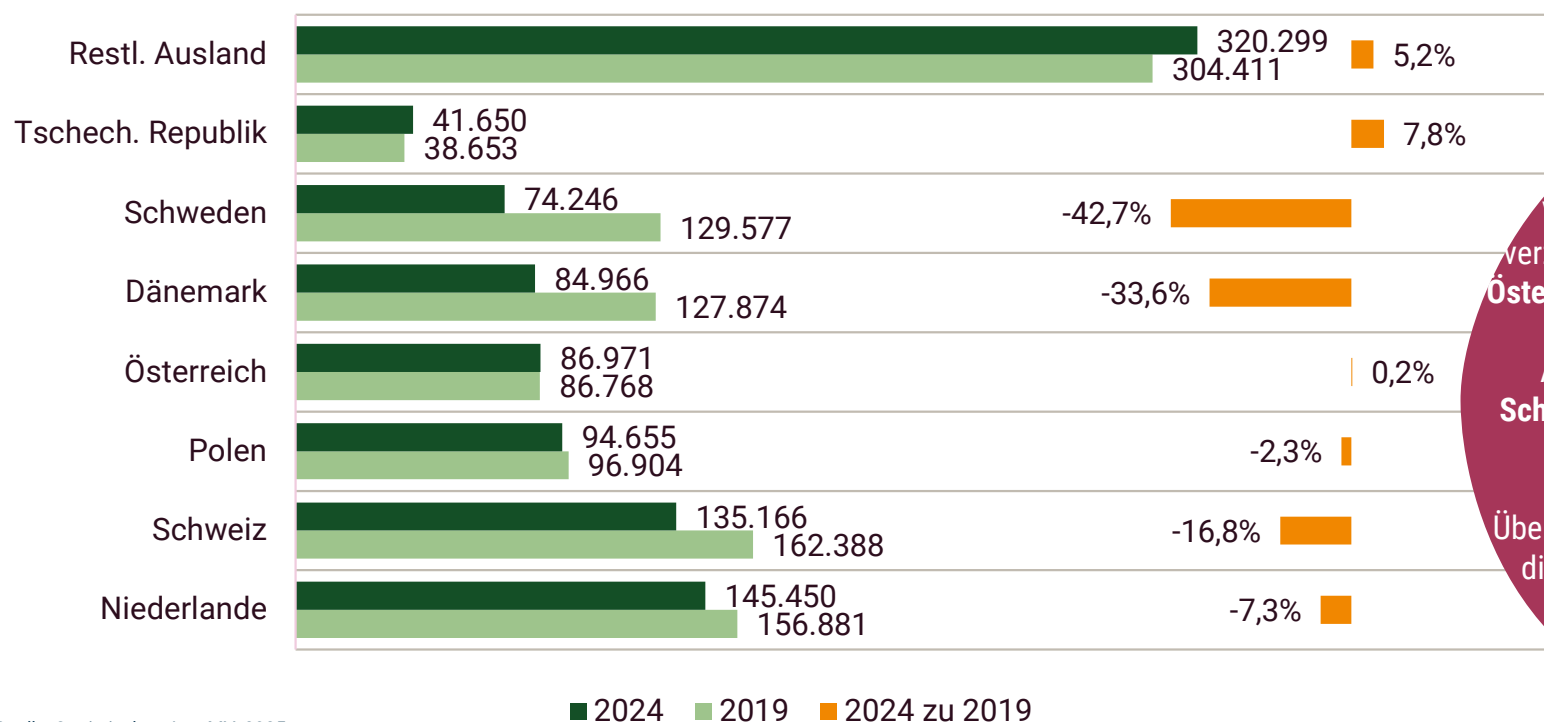


Besonders stark erholen sich 2024 Polen & Österreich.
Die Incoming-**Haupt**quellmärkte erholen sich dieses Jahr langsamer als die restlichen Quellmärkte in MV (+3% vs. +22%).

Quelle: Statistisches Amt MV, 2025

Incoming-Quellmärkte im Vergleich zu 2019

Incoming-Übernachtungen nach Quellmärkten in MV 2019 & 2024



Quelle: Statistisches Amt MV, 2025

Von den wichtigsten Quellmärkten verzeichnen die **Tschechische Republik, Österreich und Polen** ggü. 2019 aktuell die beste Erholung.

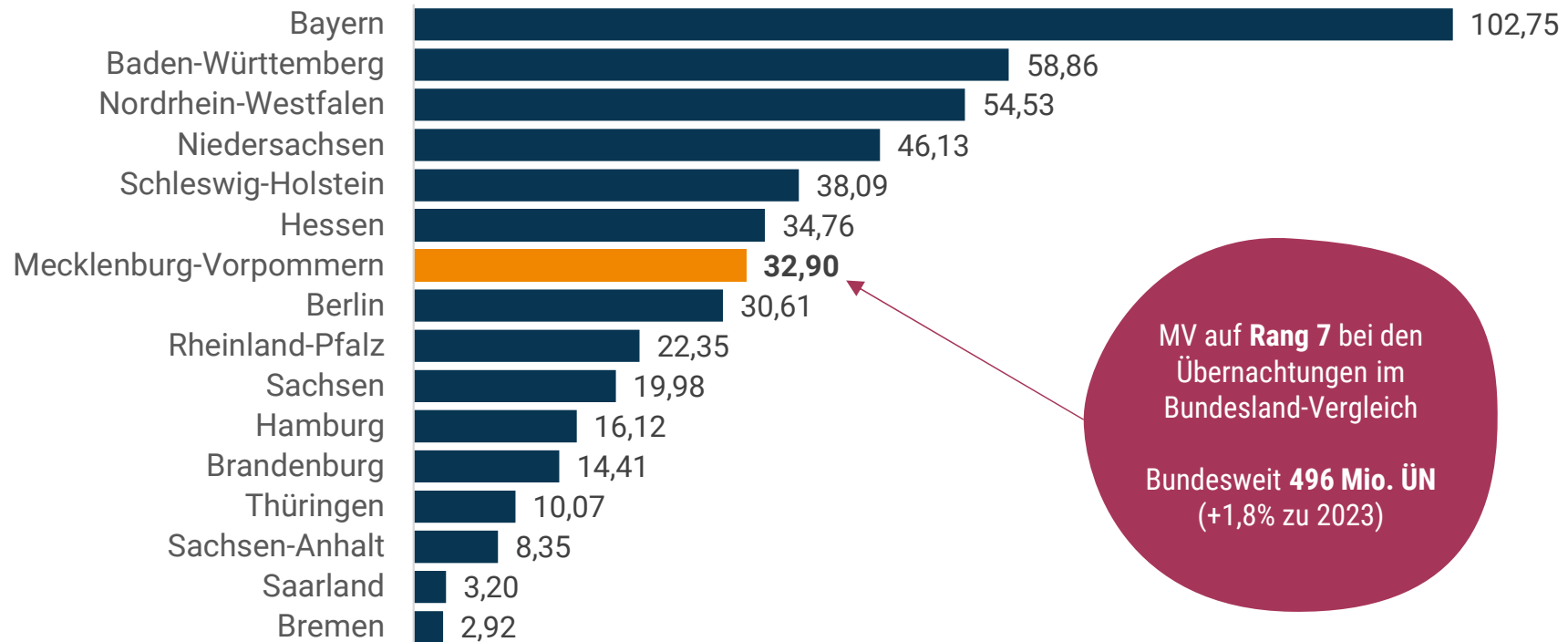
Aus **Schweden, Dänemark und der Schweiz** liegen die Übernachtungszahlen hingegen deutlich unter dem Vergleichszeitraum 2019.

Über dem 2019er Niveau liegen außerdem die Zahlen aus den weniger wichtigen Quellmärkten (restl. Ausland) in MV.



Bundesländer im Vergleich

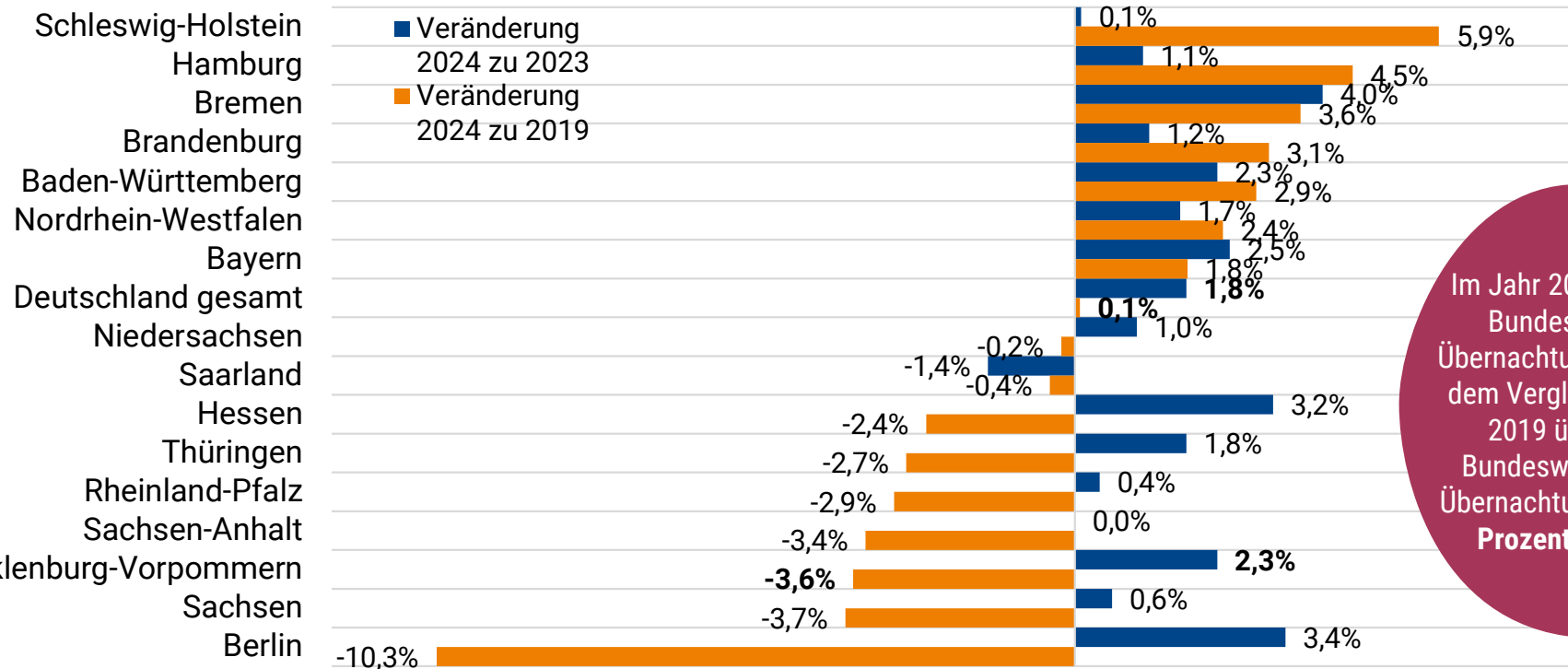
Gästeübernachtungen nach Bundesländern 2024 (in Mio.)



Quelle: Destatis, 2025

Übernachtungswachstum in den Bundesländern

Veränderungsraten der Gästeübernachtungen nach Bundesländern für 2024



Im Jahr 2024 konnten 7 Bundesländer die Übernachtungszahlen aus dem Vergleichszeitraum 2019 übertreffen. Bundesweit liegen die Übernachtungszahlen **0,1 Prozent** über 2019.

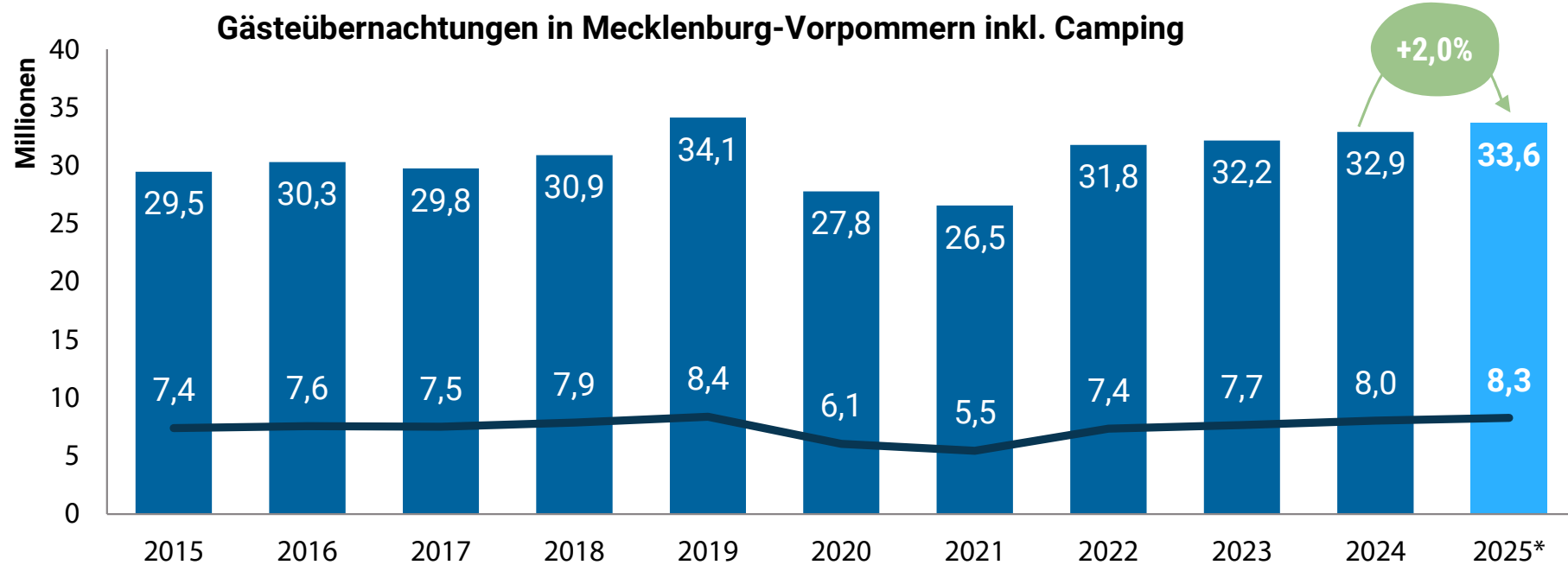
Quelle: Destatis, 2020, 2023 & 2024

Quelle: Destatis, 2020, 2024 & 2025



Ausblick für 2025 | Leichtes Wachstum in MV erwartet

Innerdeutscher Markt wächst leicht | Incoming holt stärker auf



Quelle: Statistisches Amt MV, 2016-2025 | *Prognose für Jahr 2025: TMV

Hinweise zur Nutzung und Weitergabe der Daten

- Das Statistische Amt Mecklenburg-Vorpommern ist Urheber der hier vorgestellten Daten, sofern keine andere Quelle ausgewiesen wurde.
- Bei Weiterverwendung der Daten ist stets die genannte Quelle anzugeben.
- Weitere Statistische Berichte zur Tourismusedwicklung in Mecklenburg-Vorpommern können auf den Seiten des Statistischen Amtes unter folgendem Link kostenlos heruntergeladen werden:
 - <https://www.laiv-mv.de/Statistik/Zahlen-und-Fakten/Wirtschaftsbereiche/Gastgewerbe-und-Tourismus>